

Вход. № 54 ОТЧЕТ О ФИНАНСОВЫХ РЕЗУЛЬТАТАХ ДЕЯТЕЛЬНОСТИ УЧРЕЖДЕНИЯ
 МБДОУ «Детский сад № 52»
 от 01.01.2024 № 32 2024

на 1 января 2024 г.

Форма по ОКУД	КОДЫ	ф.0503721 с.1
Дата	0503721	✓
по ОКПО	01.01.2024	
ИНН	71723951	
	7024021450	
по ОКТМО		
по ОКПО	69741000	
ИНН	71723951	
Глава по БК		
	907	
по ОКЕИ		
	383	

Учреждение Муниципальное бюджетное дошкольное образовательное учреждение "Детский сад № 52"

Обособленное подразделение _____

Учредитель _____

Наименование органа, осуществляющего полномочия учредителя _____

Периодичность: годовая

Единица измерения: руб.

Наименование показателя	Код строки	Код аналитики	Деятельность с целевыми средствами	Деятельность по государственному заданию	Приносящая доход деятельность	Итого
1	2	3	4	5	6	7
Доходы (стр.030 + стр.040 + стр.050 + стр.060 + стр.070 + стр.090 + стр.100 +стр.110)	010	100	12 155 606,00	34 816 174,10	5 291 720,67	52 263 500,77
Доходы от собственности	030	120	-	-	-	-
в том числе:						
Доходы от оказания платных услуг (работ), компенсаций затрат	040	130	-	33 758 824,87	5 279 241,67	39 038 066,54
в том числе:						
Доходы от оказания платных услуг (работ)		131	-	33 748 250,00	5 108 914,50	38 857 164,50
Доходы от компенсации затрат		134	-	-	170 327,17	170 327,17
Доходы от возмещений Фондом пенсионного и социального страхования Российской Федерации расходов		139	-	10 574,87	-	10 574,87
Штрафы, пени, неустойки, возмещения ущерба	050	140	-	-	-	-
в том числе:						
Безвозмездные поступления текущего характера	060	150	12 155 606,00	-	-	12 155 606,00
в том числе:						
Поступления текущего характера бюджетным и автономным учреждениям от сектора государственного управления		152	12 155 606,00	-	-	12 155 606,00
Безвозмездные поступления капитального характера	070	160	-	-	-	-
в том числе:						
Доходы от операций с активами	090	170	-	1 057 221,23	12 479,00	1 069 700,23
в том числе:						
Доходы от выбытия активов		172	-	3 453 249,39	-	3 453 249,39
Чрезвычайные доходы от операций с активами		173	-	-	12 479,00	12 479,00
Доходы от оценки активов и обязательств		176	-	-2 396 028,16	-	-2 396 028,16
Прочие доходы	100	180	-	-	-	-
в том числе:						
Безвозмездные неденежные поступления в сектор государственного управления	110	190	-	128,00	-	128,00
в том числе:						
Безвозмездные неденежные поступления текущего характера от сектора государственного управления и организаций государственного сектора		191	-	128,00	-	128,00
Расходы (стр.160 + стр.170 + стр. 190 + стр.210 + стр. 230 + стр. 240 + стр. 250+ стр. 260 + стр.270)	150	200	12 099 908,07	33 926 859,26	4 929 550,46	50 956 317,79
Оплата труда и начисления на выплаты по оплате труда	160	210	11 262 239,25	26 821 809,11	977 665,81	39 061 714,17
в том числе:						


Наименование показателя	Код строки	Код аналитики	Деятельность с целевыми средствами	Деятельность по государственному заданию	Приносящая доход деятельность	Итого
1	2	3	4	5	6	7
Заработная плата		211	8 637 499,25	20 644 537,18	725 345,91	30 007 382,34
Начисления на выплаты по оплате труда		213	2 624 740,00	6 177 271,93	252 319,90	9 054 331,83
Оплата работ, услуг	170	220	2 890,00	4 563 078,33	608 688,64	5 174 656,97
в том числе:						
Услуги связи		221	-	43 268,40	-	43 268,40
Коммунальные услуги		223	-	2 563 119,80	36 062,33	2 599 182,13
Работы, услуги по содержанию имущества		225	-	920 759,91	98 130,71	1 018 890,62
Прочие работы, услуги		226	2 890,00	1 035 930,22	474 495,60	1 513 315,82
Обслуживание долговых обязательств	190	230	-	-	-	-
в том числе:						
Безвозмездные перечисления текущего характера организациям	210	240	-	-	-	-
в том числе:						
Безвозмездные перечисления бюджетам	230	250	-	-	-	-
в том числе:						
Социальное обеспечение	240	260	53 650,75	755 411,83	-	809 062,58
в том числе:						
Пенсии, пособия, выплачиваемые работодателями, нанимателями бывшим работникам в денежной форме		264	-	430 779,01	-	430 779,01
Социальные пособия и компенсации персоналу в денежной форме		266	53 650,75	324 632,82	-	378 283,57
Расходы по операциям с активами	250	270	781 128,07	916 336,99	3 328 029,01	5 025 494,07
в том числе:						
Амортизация		271	-	508 414,26	377 669,00	886 083,26
Расходование материальных запасов		272	781 128,07	407 922,73	2 950 360,01	4 139 410,81
Безвозмездные перечисления капитального характера организациям	260	280	-	-	-	-
в том числе:						
Прочие расходы	270	290	-	870 223,00	15 167,00	885 390,00
в том числе:						
Налоги, пошлины и сборы		291	-	870 223,00	14 667,00	884 890,00
Штрафы за нарушение законодательства о налогах и сборах, законодательства о страховых взносах		292	-	-	500,00	500,00
Чистый операционный результат (стр.301 - стр.302); (стр.310 + стр.410)	300		55 697,93	889 314,84	362 170,21	1 307 182,98
Операционный результат до налогообложения (стр.010 - стр.150)	301		55 697,93	889 314,84	362 170,21	1 307 182,98
Налог на прибыль	302		-	-	-	-
Операции с нефинансовыми активами (стр.320 + стр.330 + стр.350 + стр.360 + стр.370 + стр.380 + стр.390 + стр.395 + стр.400)	310		-	-2 861 965,29	59 559,82	-2 802 405,47
Чистое поступление основных средств	320		-	-400 204,26	-7 209,00	-407 413,26
в том числе:						
увеличение стоимости основных средств	321	310	-	1 180 260,43	370 460,00	1 550 720,43
уменьшение стоимости основных средств	322	41X	-	1 580 464,69	377 669,00	1 958 133,69
Чистое поступление нематериальных активов	330		-	-	-	-
в том числе:						
увеличение стоимости нематериальных активов	331	320	-	-	-	-
уменьшение стоимости нематериальных активов	332	42X	-	-	-	-
Чистое поступление произведенных активов	350		-	-2 396 028,16	-	-2 396 028,16
в том числе:						
увеличение стоимости произведенных активов	351	330	-	-	-	-
уменьшение стоимости произведенных активов	352	43X	-	2 396 028,16	-	2 396 028,16
Чистое поступление материальных запасов	360		-	-65 780,87	66 768,82	987,95
в том числе:						
увеличение стоимости материальных запасов	361	340	795 969,64	342 141,86	3 017 128,83	4 155 240,33

Наименование показателя	Код строки	Код аналитики	Деятельность с целевыми средствами	Деятельность по государственному заданию	Приносящая доход деятельность	Итого
1	2	3	4	5	6	7
из них: увеличение стоимости материальных запасов для целей капитальных вложений		347	-	-	-	-
уменьшение стоимости материальных запасов	362	440	795 969,64	407 922,73	2 950 360,01	4 154 252,38
из них: уменьшение стоимости материальных запасов для целей капитальных вложений		447	-	-	-	-
Чистое поступление прав пользования	370		-	2 928,00	-	2 928,00
в том числе:						
увеличение стоимости прав пользования	371	35X	2 928,00	2 928,00	-	5 856,00
уменьшение стоимости прав пользования	372	45X	2 928,00	-	-	2 928,00
Чистое поступление биологических активов	380		-	-	-	-
в том числе:						
увеличение стоимости биологических активов	381	360	-	-	-	-
уменьшение стоимости биологических активов	382	46X	-	-	-	-
Чистое изменение затрат на изготовление готовой продукции (работ, услуг)	390		-	-	-	-
в том числе:						
увеличение затрат	391	x	-	28 362 809,43	5 632 376,14	33 995 185,57
уменьшение затрат	392	x	-	28 362 809,43	5 632 376,14	33 995 185,57
Чистое изменение затрат на биотрансформацию	395		-	-	-	-
в том числе:						
увеличение затрат	396	x	-	-	-	-
уменьшение затрат	397	x	-	-	-	-
Чистое изменение расходов будущих периодов	400	x	-	-2 880,00	-	-2 880,00
Операции с финансовыми активами и обязательствами (стр.420 - стр.510)	410		55 697,93	3 751 280,13	302 610,39	4 109 588,45
Операции с финансовыми активами (стр.430+ стр.440 + стр.450 + стр.460 + стр. 470 + стр.480)	420		751 970,00	-6 059 145,83	336 451,47	-4 970 724,36
Чистое поступление денежных средств и их эквивалентов	430		-	84 373,31	188 213,58	272 586,89
в том числе:						
поступление денежных средств и их эквивалентов	431	510	12 155 998,00	33 766 356,40	5 379 794,96	51 302 149,36
выбытие денежных средств и их эквивалентов	432	610	12 155 998,00	33 681 983,09	5 191 581,38	51 029 562,47
Чистое поступление ценных бумаг, кроме акций	440		-	-	-	-
в том числе:						
увеличение стоимости ценных бумаг, кроме акций и иных финансовых инструментов	441	520	-	-	-	-
уменьшение стоимости ценных бумаг, кроме акций и иных финансовых инструментов	442	620	-	-	-	-
Чистое поступление акций и иных финансовых инструментов	450		-	-	-	-
в том числе:						
увеличение стоимости акций и иных финансовых инструментов	451	530	-	-	-	-
уменьшение стоимости акций и иных финансовых инструментов	452	630	-	-	-	-
Чистое предоставление займов (ссуд)	460		-	-	-	-
в том числе:						
увеличение задолженности по предоставленным займам (ссудам)	461	540	-	-	-	-
уменьшение задолженности по предоставленным займам (ссудам)	462	640	-	-	-	-

Наименование показателя	Код строки	Код аналитики	Деятельность с целевыми средствами	Деятельность по государственному заданию	Приносящая доход деятельность	Итого
1	2	3	4	5	6	7
Чистое поступление иных финансовых активов	470		-	-	-	-
в том числе:						
увеличение стоимости иных финансовых активов	471	550	-	-	-	-
уменьшение стоимости иных финансовых активов	472	650	-	-	-	-
Чистое увеличение дебиторской задолженности	480		751 970,00	-6 143 519,14	148 237,89	-5 243 311,25
в том числе:						
увеличение дебиторской задолженности	481	560	15 332 202,00	130 138 687,37	5 507 453,28	150 978 342,65
уменьшение дебиторской задолженности	482	660	14 580 232,00	136 282 206,51	5 359 215,39	156 221 653,90
Операции с обязательствами (стр.520 + стр.530 + стр.540 + стр.550 + стр.560)	510		696 272,07	-9 810 425,96	33 841,08	-9 080 312,81
Чистое увеличение задолженности по внутренним привлеченным заимствованиям	520		-	-	-	-
в том числе:						
увеличение задолженности по внутренним привлеченным заимствованиям	521	710	-	-	-	-
уменьшение задолженности по внутренним привлеченным заимствованиям	522	810	-	-	-	-
Чистое увеличение задолженности по внешним привлеченным заимствованиям	530		-	-	-	-
в том числе:						
увеличение задолженности по внешним привлеченным заимствованиям	531	720	-	-	-	-
уменьшение задолженности по внешним привлеченным заимствованиям	532	820	-	-	-	-
Чистое увеличение прочей кредиторской задолженности	540		-55 697,93	-197 478,87	33 841,08	-219 335,72
в том числе:						
увеличение прочей кредиторской задолженности	541	730	17 304 080,32	46 473 613,71	5 604 838,98	69 382 533,01
уменьшение прочей кредиторской задолженности	542	830	17 359 778,25	46 671 092,58	5 570 997,90	69 601 868,73
Чистое изменение доходов будущих периодов	550	x	751 970,00	-9 555 610,00	-	-8 803 640,00
Чистое изменение резервов предстоящих расходов	560	x	-	-57 337,09	-	-57 337,09

Руководитель _____
(подпись)

Белозуб О.В.
(расшифровка подписи)

Главный бухгалтер 
(подпись)

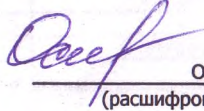
Сыроватко Е. В.
(расшифровка подписи)

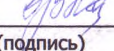
Централизованная бухгалтерия

(наименование, ОГРН, ИНН, КПП, местонахождение)

Руководитель _____
(уполномоченное лицо)

Директор МКУ ЗАТО Северск ЦБОУ
(должность) (подпись)


(расшифровка подписи)

Исполнитель экономист по финансовой работе
(должность) 
(подпись)

Карпенко О.В.
(расшифровка подписи)

(телефон, e-mail)

" ____ " ____ 20 ____ г.

**ДОКУМЕНТ ПОДПИСАН
ЭЛЕКТРОННОЙ ПОДПИСЬЮ**

СВЕДЕНИЯ О СЕРТИФИКАТЕ ЭП

Сертификат 470284502993850526834363731464982250166990054984

Владелец Белозуб Оксана Викторовна

Действителен с 26.12.2023 по 25.12.2024