

**ОТЧЕТ
ОБ ИСПОЛНЕНИИ УЧРЕЖДЕНИЕМ ПЛАНА ЕГО ФИНАНСОВО-ХОЗЯЙСТВЕННОЙ ДЕЯТЕЛЬНОСТИ**

на 1 января 2023 г.

Учреждение: Муниципальное бюджетное дошкольное образовательное учреждение "Детский сад № 52"
 Обособленное подразделение: _____
 Учредитель: _____
 Наименование органа, осуществляющего полномочия учредителя: _____
 Вид финансового обеспечения (деятельности): Собственные доходы учреждения
 Периодичность: квартальная, годовая
 Единица измерения: руб

| КОДЫ | |
|---------------|------------|
| Форма по ОКУД | 0503737 |
| Дата по ОКПО | 01.01.2023 |
| по ОКПО | 71723951 |
| по ОКТМО | 69741000 |
| по ОКПО | |
| Глава по БК | 907 |
| по ОКЕИ | 343 |

1. Доходы учреждения

| Наименование показателя | Код строки | Код аналитики | Утверждено плановых назначений | Исполнено плановых назначений | | | | | Сумма отклонения |
|--|------------|---------------|--------------------------------|-------------------------------|------------------------|------------------------|------------------------|--------------|------------------|
| | | | | через лицевые счета | через банковские счета | через кассу учреждения | некассовыми операциями | итого | |
| 1 | 2 | 3 | 4 | 5 | 6 | 7 | 8 | 9 | 10 |
| Доходы - всего | 010 | | 5 301 261,02 | 5 244 607,09 | | | 56 653,93 | 5 301 261,02 | - |
| Доходы от собственности | 030 | 120 | - | - | - | - | - | - | - |
| Доходы от оказания платных услуг, компенсаций затрат | 040 | 130 | 5 296 331,83 | 5 239 677,90 | | | 56 653,93 | 5 296 331,83 | - |
| Штрафы, пени, неустойки, возмещения ущерба | 050 | 140 | 4 929,19 | 4 929,19 | | | - | 4 929,19 | - |
| Безвозмездные денежные поступления | 060 | 150 | - | - | - | - | - | - | - |
| Выбытие нефинансовых активов | 090 | x | - | - | - | - | - | - | - |
| в том числе: | | | | | | | | | |
| уменьшение стоимости основных средств | 092 | 410 | - | - | - | - | - | - | - |
| уменьшение стоимости нематериальных активов | 093 | 420 | - | - | - | - | - | - | - |
| уменьшение стоимости непроизведенных активов | 094 | 430 | - | - | - | - | - | - | - |
| уменьшение стоимости материальных запасов | 095 | 440 | - | - | - | - | - | - | - |
| Прочие доходы | 100 | 180 | - | - | - | - | - | - | - |

2. Расходы учреждения


| Наименование показателя | Код строки | Код аналитики | Утверждено плановых назначения | Исполнено плановых назначений | | | | | Сумма отклонения |
|--|------------|---------------|--------------------------------|-------------------------------|------------------------|------------------------|------------------------|--------------|------------------|
| | | | | через лицевые счета | через банковские счета | через кассу учреждения | некассовыми операциями | итого | |
| 1 | 2 | 3 | 4 | 5 | 6 | 7 | 8 | 9 | 10 |
| Расходы - всего | 200 | x | 5 340 806,29 | 4 414 679,18 | | | 56 653,93 | 4 471 333,11 | 869 473,18 |
| в том числе: | 210 | | | | | | | | |
| Расходы на выплаты персоналу в целях обеспечения выполнения функций государственными (муниципальными) органами, казенными учреждениями, органами управления государственными внебюджетными фондами | | 100 | 658 926,38 | 658 926,38 | | | | 658 926,38 | - |
| Расходы на выплаты персоналу казенных учреждений | | 110 | 658 926,38 | 658 926,38 | | | | 658 926,38 | - |
| Фонд оплаты труда учреждений | | 111 | 508 424,88 | 508 424,88 | | | | 508 424,88 | - |
| Взносы по обязательному социальному страхованию на выплаты по оплате труда работников и иные выплаты работникам учреждений | | 119 | 150 501,50 | 150 501,50 | | | | 150 501,50 | - |
| Закупка товаров, работ и услуг для обеспечения государственных (муниципальных) нужд | | 200 | 4 672 150,42 | 3 746 023,31 | | | 56 653,93 | 3 802 677,24 | 869 473,18 |
| Иные закупки товаров, работ и услуг для обеспечения государственных (муниципальных) нужд | | 240 | 4 672 150,42 | 3 746 023,31 | | | 56 653,93 | 3 802 677,24 | 869 473,18 |
| Прочая закупка товаров, работ и услуг для обеспечения государственных (муниципальных) нужд | | 244 | 4 652 826,86 | 3 726 699,75 | | | 56 653,93 | 3 783 353,68 | 869 473,18 |
| Закупка энергетических ресурсов | | 247 | 19 323,56 | 19 323,56 | | | | 19 323,56 | - |
| Иные бюджетные ассигнования | | 800 | 9 729,49 | 9 729,49 | | | | 9 729,49 | - |
| Уплата налогов, сборов и иных платежей | | 850 | 9 729,49 | 9 729,49 | | | | 9 729,49 | - |
| Уплата налога на имущество организаций и земельного налога | | 851 | 6 768,00 | 6 768,00 | | | | 6 768,00 | - |
| Уплата иных платежей | | 853 | 2 961,49 | 2 961,49 | | | | 2 961,49 | - |
| Результат исполнения бюджета (дефицит/профицит) | 450 | x | -39 545,27 | 829 927,91 | | | | 829 927,91 | x |

3. Источники финансирования дефицита средств учреждения

| Наименование показателя | Код строки | Код аналитики | Утверждено плановых назначений | через лицевые счета | Исполнено плановых назначений | | | итого | Сумма отклонения |
|---|------------|---------------|--------------------------------|---------------------|-------------------------------|------------------------|------------------------|---------------|------------------|
| | | | | | через банковские счета | через кассу учреждения | некассовыми операциями | | |
| 1 | 2 | 3 | 4 | 5 | 6 | 7 | 8 | 9 | 10 |
| Источники финансирования дефицита средств всего (стр. 520 + стр. 590+ стр. 620 + стр. 700 + стр. 730 + стр. 820 + стр. 830) | 500 | x | 39 545,27 | -829 927,91 | - | - | - | -829 927,91 | 869 473,18 |
| в том числе: | | | | | | | | | |
| Внутренние источники | 520 | x | - | - | - | - | - | - | - |
| из них: | | | | | | | | | |
| Движение денежных средств | 590 | x | - | - | - | - | - | - | - |
| поступление денежных средств прочие | 591 | 510 | - | - | - | - | - | - | - |
| выбытие денежных средств | 592 | 610 | - | - | - | - | - | - | - |
| Внешние источники | 620 | x | - | - | - | - | - | - | - |
| из них: | | | | | | | | | |
| Изменение остатков средств | 700 | x | 39 545,27 | -829 927,91 | - | - | - | -829 927,91 | 869 473,18 |
| увеличение остатков средств, всего | 710 | 510 | - | -5 327 260,17 | - | - | - | -5 327 260,17 | x |
| уменьшение остатков средств, всего | 720 | 610 | - | 4 497 332,26 | - | - | - | 4 497 332,26 | x |
| Изменение остатков по внутренним оборотам средств учреждения | 730 | x | - | - | - | - | - | - | - |
| в том числе: | | | | | | | | | |
| увеличение остатков средств учреждения | 731 | 510 | - | - | - | - | - | - | x |
| уменьшение остатков средств учреждения | 732 | 610 | - | - | - | - | - | - | x |
| Изменение остатков по внутренним расчетам | 820 | x | - | - | - | - | - | - | - |
| в том числе: | | | | | | | | | |
| увеличение остатков по внутренним расчетам (Кт 030404510) | 821 | | - | - | - | - | - | - | - |
| уменьшение остатков по внутренним расчетам (Дт 030404610) | 822 | | - | - | - | - | - | - | - |
| Изменение остатков расчетов по внутренним привлечением средств | 830 | x | - | - | - | - | - | - | - |
| в том числе: | | | | | | | | | |
| увеличение расчетов по внутреннему привлечению остатков средств (Кт 030406000) | 831 | | - | - | - | - | - | - | - |
| уменьшение расчетов по внутреннему привлечению остатков средств (Дт 030406000) | 832 | | - | - | - | - | - | - | - |

4. Сведения о возвратах остатков субсидий и расходов прошлых лет

| Наименование показателя | Код строки | Код аналитики | Произведено возвратов | | | | Итого | |
|---|------------|---------------|-----------------------|------------------------|------------------------|------------------------|-------|---|
| | | | через лицевые счета | через банковские счета | через кассу учреждения | некассовыми операциями | | |
| 1 | 2 | 3 | 4 | 5 | 6 | 7 | 8 | |
| Возвращено остатков субсидий прошлых лет, всего | 910 | x | - | - | - | - | - | - |
| Возвращено расходов прошлых лет, всего | 950 | x | - | - | - | - | - | - |



Руководитель

(Handwritten signature)
(подпись)

Белозуб О. В.

(расшифровка подписи)

Главный бухгалтер

(Handwritten signature)
(подпись)

Сыроватко Е. В.

(расшифровка подписи)

Руководитель финансово-экономической службы

(подпись)

(расшифровка подписи)

Централизованная бухгалтерия

(наименование, ОГРН, ИНН, КПП, местонахождение)

Руководитель (Уполномоченное лицо)

(подпись)

(подпись)

(расшифровка подписи)

Исполнитель

(подпись)

(подпись)

(расшифровка подписи)

(телефон, e-mail)

РАБОТА КАРПЕНКО О. В.
1.78-22-28

**ОТЧЕТ
ОБ ИСПОЛНЕНИИ УЧРЕЖДЕНИЕМ ПЛАНА ЕГО ФИНАНСОВО-ХОЗЯЙСТВЕННОЙ ДЕЯТЕЛЬНОСТИ**

на 1 января 2023 г.

Учреждение: Муниципальное бюджетное дошкольное образовательное учреждение "Детский сад № 52"
 Обособленное подразделение: _____
 Учредитель: _____
 Наименование органа, осуществляющего полномочия учредителя: _____
 Вид финансового обеспечения (деятельности): Субсидии на выполнение государственного (муниципального) задания
 Периодичность: квартальная, годовая
 Единица измерения: руб

| КОДЫ | |
|---------------|------------|
| Форма по ОКУД | 0503737 |
| Дата по ОКПО | 01.01.2023 |
| по ОКПО | 71723951 |
| по ОКТМО | 69741000 |
| по ОКПО | |
| Глава по БК | 907 |
| по ОКЕИ | 383 |

1. Доходы учреждения

| Наименование показателя | Код строки | Код аналитики | Утверждено плановых назначений | Исполнено плановых назначений | | | | Сумма отклонения | |
|--|------------|---------------|--------------------------------|-------------------------------|------------------------|------------------------|------------------------|------------------|-------|
| | | | | через лицевые счета | через банковские счета | через кассу учреждения | некассовыми операциями | | итого |
| 1 | 2 | 3 | 4 | 5 | 6 | 7 | 8 | 9 | 10 |
| Доходы - всего | 010 | | 33 452 798,88 | 33 452 798,88 | - | - | - | 33 452 798,88 | - |
| Доходы от собственности | 030 | 120 | - | - | - | - | - | - | - |
| Доходы от оказания платных услуг, компенсаций затрат | 040 | 130 | 33 452 798,88 | 33 452 798,88 | - | - | - | 33 452 798,88 | - |
| Штрафы, пени, неустойки, возмещения ущерба | 050 | 140 | - | - | - | - | - | - | - |
| Безвозмездные денежные поступления | 060 | 150 | - | - | - | - | - | - | - |
| Выбытие нефинансовых активов | 090 | x | - | - | - | - | - | - | - |
| в том числе: | | | | | | | | | |
| уменьшение стоимости основных средств | 092 | 410 | - | - | - | - | - | - | - |
| уменьшение стоимости нематериальных активов | 093 | 420 | - | - | - | - | - | - | - |
| уменьшение стоимости непронизведенных активов | 094 | 430 | - | - | - | - | - | - | - |
| уменьшение стоимости материальных запасов | 095 | 440 | - | - | - | - | - | - | - |
| Прочие доходы | 100 | 180 | - | - | - | - | - | - | - |

2. Расходы учреждения


| Наименование показателя | Код строки | Код аналитики | Утверждено плановых назначений | Исполнено плановых назначений | | | | Сумма отклонения | |
|--|------------|---------------|--------------------------------|-------------------------------|------------------------|------------------------|------------------------|------------------|------------|
| | | | | через лицевые счета | через банковские счета | через кассу учреждения | некассовыми операциями | | итого |
| 1 | 2 | 3 | 4 | 5 | 6 | 7 | 8 | 9 | 10 |
| Расходы - всего | 200 | x | 33 590 394,00 | 33 297 029,97 | - | - | - | 33 297 029,97 | 293 364,03 |
| в том числе: | 210 | | | | | | | | |
| Расходы на выплаты персоналу в целях обеспечения выполнения функций государственными (муниципальными) органами, казенными учреждениями, органами управления государственными внебюджетными фондами | | 100 | 28 215 275,12 | 28 215 275,12 | - | - | - | 28 215 275,12 | - |
| Расходы на выплаты персоналу казенных учреждений | | 110 | 28 215 275,12 | 28 215 275,12 | - | - | - | 28 215 275,12 | - |
| Фонд оплаты труда учреждений | | 111 | 21 513 700,00 | 21 513 700,00 | - | - | - | 21 513 700,00 | - |
| Взносы по обязательному социальному страхованию на выплаты по оплате труда работников и иные выплаты работникам учреждений | | 119 | 6 701 575,12 | 6 701 575,12 | - | - | - | 6 701 575,12 | - |
| Закупка товаров, работ и услуг для обеспечения государственных (муниципальных) нужд | | 200 | 4 451 207,03 | 4 157 845,00 | - | - | - | 4 157 845,00 | 293 362,03 |
| Иные закупки товаров, работ и услуг для обеспечения государственных (муниципальных) нужд | | 240 | 4 451 207,03 | 4 157 845,00 | - | - | - | 4 157 845,00 | 293 362,03 |
| Прочая закупка товаров, работ и услуг для обеспечения государственных (муниципальных) нужд | | 244 | 2 403 097,03 | 2 169 969,49 | - | - | - | 2 169 969,49 | 233 127,54 |
| Закупка энергетических ресурсов | | 247 | 2 048 110,00 | 1 987 875,51 | - | - | - | 1 987 875,51 | 60 234,49 |
| Социальное обеспечение и иные выплаты населению | | 300 | 2 291,85 | 2 291,85 | - | - | - | 2 291,85 | - |
| Социальные выплаты гражданам, кроме публичных нормативных социальных выплат | | 320 | 2 291,85 | 2 291,85 | - | - | - | 2 291,85 | - |
| Пособия, компенсации и иные социальные выплаты гражданам, кроме публичных нормативных обязательств | | 321 | 2 291,85 | 2 291,85 | - | - | - | 2 291,85 | - |
| Иные бюджетные ассигнования | | 800 | 921 620,00 | 921 618,00 | - | - | - | 921 618,00 | 2,00 |
| Уплата налогов, сборов и иных платежей | | 850 | 921 620,00 | 921 618,00 | - | - | - | 921 618,00 | 2,00 |
| Уплата налога на имущество организаций и земельного налога | | 851 | 921 620,00 | 921 618,00 | - | - | - | 921 618,00 | 2,00 |
| Результат исполнения бюджета (дефицит/профицит) | 450 | x | -137 595,12 | 155 768,91 | - | - | - | 155 768,91 | x |

3. Источники финансирования дефицита средств учреждения

| Наименование показателя | Код строки | Код аналитики | Утверждено плановых назначений | Исполнено плановых назначений | | | | | Сумма отклонения |
|---|------------|---------------|--------------------------------|-------------------------------|------------------------|------------------------|------------------------|----------------|------------------|
| | | | | через лицевые счета | через банковские счета | через кассу учреждения | некассовыми операциями | итого | |
| 1 | 2 | 3 | 4 | 5 | 6 | 7 | 8 | 9 | 10 |
| Источники финансирования дефицита средств - всего (стр. 520 + стр. 590+ стр. 620 + стр. 700 + стр. 730 + стр. 820 + стр. 830) | 500 | x | 137 595,12 | -155 768,91 | - | - | - | -155 768,91 | 293 364,03 |
| в том числе: | | | | | | | | | |
| Внутренние источники | 520 | x | - | - | - | - | - | - | - |
| из них: | | | | | | | | | |
| Движение денежных средств | 590 | x | - | - | - | - | - | - | - |
| поступление денежных средств прочие | 591 | 510 | - | - | - | - | - | - | - |
| выбытие денежных средств | 592 | 610 | - | - | - | - | - | - | - |
| Внешние источники | 620 | x | - | - | - | - | - | - | - |
| Изменение остатков средств | 700 | x | 137 595,12 | -155 768,91 | - | - | - | -155 768,91 | 293 364,03 |
| увеличение остатков средств, всего | 710 | 510 | - | -33 585 400,01 | - | - | - | -33 585 400,01 | x |
| уменьшение остатков средств, всего | 720 | 610 | - | 33 429 631,10 | - | - | - | 33 429 631,10 | x |
| Изменение остатков по внутренним оборотам средств учреждения | 730 | x | - | - | - | - | - | - | - |
| в том числе: | | | | | | | | | |
| увеличение остатков средств учреждения | 731 | 510 | - | - | - | - | - | - | x |
| уменьшение остатков средств учреждения | 732 | 610 | - | - | - | - | - | - | x |
| Изменение остатков по внутренним расчетам | 820 | x | - | - | - | - | - | - | - |
| в том числе: | | | | | | | | | |
| увеличение остатков по внутренним расчетам (Кт 030404510) | 821 | | - | - | - | - | - | - | x |
| уменьшение остатков по внутренним расчетам (Дт 030404610) | 822 | | - | - | - | - | - | - | x |
| Изменение остатков расчетов по внутренним привлечением средств | 830 | x | - | - | - | - | - | - | - |
| в том числе: | | | | | | | | | |
| увеличение расчетов по внутреннему привлечению остатков средств (Кт 030406000) | 831 | | - | - | - | - | - | - | x |
| уменьшение расчетов по внутреннему привлечению остатков средств (Дт 030406000) | 832 | | - | - | - | - | - | - | x |

4. Сведения о возвратах остатков субсидий и расходов прошлых лет

| Наименование показателя | Код строки | Код аналитики | Произведено возвратов | | | | |
|---|------------|---------------|-----------------------|------------------------|------------------------|------------------------|-------|
| | | | через лицевые счета | через банковские счета | через кассу учреждения | некассовыми операциями | Итого |
| 1 | 2 | 3 | 4 | 5 | 6 | 7 | 8 |
| Возвращено остатков субсидий прошлых лет, всего | 910 | x | - | - | - | - | - |
| Возвращено расходов прошлых лет, всего | 950 | x | - | - | - | - | - |



Руководитель

Белозуб
(подпись)

Белозуб О. В.

(расшифровка подписи)

Главный бухгалтер

[Signature]
(подпись)

Сыроватко Е. В.

(расшифровка подписи)

Руководитель финансово-экономической службы

(подпись)

(расшифровка подписи)

Централизованная бухгалтерия

(наименование, ОГРН, ИНН, КПП, местонахождение)

Руководитель (уполномоченное лицо)

3 (должность) РАБОТА ПО ФИНАНСОВОЙ РАБОТЕ КАРПЕНКО О. В.

[Signature] (подпись)

(расшифровка подписи)

Исполнитель

178-22-28 (подпись)

[Signature] (подпись)

(расшифровка подписи)

(телефон, e-mail)

**ОТЧЕТ
ОБ ИСПОЛНЕНИИ УЧРЕЖДЕНИЕМ ПЛАНА ЕГО ФИНАНСОВО-ХОЗЯЙСТВЕННОЙ ДЕЯТЕЛЬНОСТИ**

на 1 января 2023 г.

Учреждение _____
 Обособленное подразделение _____
 Учредитель _____
 Наименование органа, осуществляющего полномочия учредителя _____
 Вид финансового обеспечения (деятельности) _____
 Периодичность: квартальная, годовая _____
 Единица измерения: руб _____

Муниципальное бюджетное дошкольное образовательное учреждение "Детский сад № 52"

 Субсидии на иные цели _____

| КОДЫ | |
|---------------|------------|
| Форма по ОКУД | 0503737 |
| Дата | 01.01.2023 |
| по ОКПО | 71723951 |
| по ОКТМО | 69741000 |
| по ОКПО | |
| Глава по БК | 907 |
| по ОКЕИ | 383 |

1. Доходы учреждения

| Наименование показателя | Код строки | Код аналитики | Утверждено плановых назначения | Исполнено плановых назначений | | | | Сумма отклонения | |
|--|------------|---------------|--------------------------------|-------------------------------|------------------------|------------------------|------------------------|------------------|-----------|
| | | | | через лицевые счета | через банковские счета | через кассу учреждения | некассовыми операциями | | итого |
| 1 | 2 | 3 | 4 | 5 | 6 | 7 | 8 | 9 | 10 |
| Доходы - всего | 010 | | 7 105 648,00 | 7 082 831,59 | - | - | - | 7 082 831,59 | 22 816,41 |
| Доходы от собственности | 030 | 120 | - | - | - | - | - | - | - |
| Доходы от оказания платных услуг, компенсаций затрат | 040 | 130 | - | - | - | - | - | - | - |
| Штрафы, пени, неустойки, возмещения ущерба | 050 | 140 | - | - | - | - | - | - | - |
| Безвозмездные денежные поступления | 060 | 150 | 7 105 648,00 | 7 082 831,59 | - | - | - | 7 082 831,59 | 22 816,41 |
| Выбытие нефинансовых активов | 090 | x | - | - | - | - | - | - | - |
| в том числе: | | | | | | | | | |
| уменьшение стоимости основных средств | 092 | 410 | - | - | - | - | - | - | - |
| уменьшение стоимости нематериальных активов | 093 | 420 | - | - | - | - | - | - | - |
| уменьшение стоимости непроведенных активов | 094 | 430 | - | - | - | - | - | - | - |
| уменьшение стоимости материальных запасов | 095 | 440 | - | - | - | - | - | - | - |
| Прочие доходы | 100 | 180 | - | - | - | - | - | - | - |

2. Расходы учреждения


| Наименование показателя | Код строки | Код аналитики | Утверждено плановых назначения | Исполнено плановых назначений | | | | Сумма отклонения | |
|--|------------|---------------|--------------------------------|-------------------------------|------------------------|------------------------|------------------------|------------------|-----------|
| | | | | через лицевые счета | через банковские счета | через кассу учреждения | некассовыми операциями | | итого |
| 1 | 2 | 3 | 4 | 5 | 6 | 7 | 8 | 9 | 10 |
| Расходы - всего | 200 | x | 7 105 648,00 | 7 082 831,59 | - | - | - | 7 082 831,59 | 22 816,41 |
| в том числе: | 210 | | | | | | | | |
| Расходы на выплаты персоналу в целях обеспечения выполнения функций государственными (муниципальными) органами, казенными учреждениями, органами управления государственными внебюджетными фондами | | 100 | 5 666 340,00 | 5 666 340,00 | - | - | - | 5 666 340,00 | - |
| Расходы на выплаты персоналу казенных учреждений | | 110 | 5 666 340,00 | 5 666 340,00 | - | - | - | 5 666 340,00 | - |
| Фонд оплаты труда учреждений | | 111 | 4 352 030,00 | 4 352 030,00 | - | - | - | 4 352 030,00 | - |
| Взносы по обязательному социальному страхованию на выплаты по оплате труда работников и иные выплаты работникам учреждений | | 119 | 1 314 310,00 | 1 314 310,00 | - | - | - | 1 314 310,00 | - |
| Закупка товаров, работ и услуг для обеспечения государственных (муниципальных) нужд | | 200 | 1 439 308,00 | 1 416 491,59 | - | - | - | 1 416 491,59 | 22 816,41 |
| Иные закупки товаров, работ и услуг для обеспечения государственных (муниципальных) нужд | | 240 | 1 439 308,00 | 1 416 491,59 | - | - | - | 1 416 491,59 | 22 816,41 |
| Прочая закупка товаров, работ и услуг для обеспечения государственных (муниципальных) нужд | | 244 | 1 439 308,00 | 1 416 491,59 | - | - | - | 1 416 491,59 | 22 816,41 |
| Результат исполнения бюджета (дефицит/профицит) | 450 | x | - | - | - | - | - | - | x |

3. Источники финансирования дефицита средств учреждения

| Наименование показателя | Код строки | Код аналитики | Утверждено плановых назначений | Исполнено плановых назначений | | | | | Сумма отклонения |
|---|------------|---------------|--------------------------------|-------------------------------|------------------------|------------------------|------------------------|---------------|------------------|
| | | | | через лицевые счета | через банковские счета | через кассу учреждения | некассовыми операциями | итого | |
| 1 | 2 | 3 | 4 | 5 | 6 | 7 | 8 | 9 | 10 |
| Источники финансирования дефицита средств - всего (стр. 520 + стр. 590+ стр. 620 + стр. 700 + стр. 730 + стр. 820 + стр. 830) | 500 | x | - | - | - | - | - | - | - |
| в том числе: | | | | | | | | | |
| Внутренние источники | 520 | x | - | - | - | - | - | - | - |
| из них: | | | | | | | | | |
| Движение денежных средств | 590 | x | - | - | - | - | - | - | - |
| поступление денежных средств прочие | 591 | 510 | - | - | - | - | - | - | - |
| выбытие денежных средств | 592 | 610 | - | - | - | - | - | - | - |
| Внешние источники | 620 | x | - | - | - | - | - | - | - |
| Изменение остатков средств | 700 | x | - | - | - | - | - | - | - |
| увеличение остатков средств, всего | 710 | 510 | - | -7 082 831,59 | - | - | - | -7 082 831,59 | x |
| уменьшение остатков средств, всего | 720 | 610 | - | 7 082 831,59 | - | - | - | 7 082 831,59 | x |
| Изменение остатков по внутренним оборотам средств учреждения | 730 | x | - | - | - | - | - | - | - |
| в том числе: | | | | | | | | | |
| увеличение остатков средств учреждения | 731 | 510 | - | - | - | - | - | - | x |
| уменьшение остатков средств учреждения | 732 | 610 | - | - | - | - | - | - | x |
| Изменение остатков по внутренним расчетам | 820 | x | - | - | - | - | - | - | - |
| в том числе: | | | | | | | | | |
| увеличение остатков по внутренним расчетам (Кт 030404510) | 821 | | - | - | - | - | - | - | - |
| уменьшение остатков по внутренним расчетам (Дт 030404610) | 822 | | - | - | - | - | - | - | - |
| Изменение остатков расчетов по внутренним привлечением средств | 830 | x | - | - | - | - | - | - | - |
| в том числе: | | | | | | | | | |
| увеличение расчетов по внутреннему привлечению остатков средств (Кт 030406000) | 831 | | - | - | - | - | - | - | - |
| уменьшение расчетов по внутреннему привлечению остатков средств (Дт 030406000) | 832 | | - | - | - | - | - | - | - |

4. Сведения о возвратах остатков субсидий и расходов прошлых лет

| Наименование показателя | Код строки | Код аналитики | Произведено возвратов | | | | | Итого |
|---|------------|---------------|-----------------------|------------------------|------------------------|------------------------|---|-------|
| | | | через лицевые счета | через банковские счета | через кассу учреждения | некассовыми операциями | | |
| 1 | 2 | 3 | 4 | 5 | 6 | 7 | 8 | |
| Возвращено остатков субсидий прошлых лет, всего | 910 | x | - | - | - | - | - | |
| Возвращено расходов прошлых лет, всего | 950 | x | - | - | - | - | - | |



Руководитель

(Handwritten signature)
(подпись)

Белозуб О. В.

(расшифровка подписи)

Главный бухгалтер

(Handwritten signature)
(подпись)

Сыроватко Е. В.

(расшифровка подписи)

Руководитель финансово-экономической службы

(подпись)

(расшифровка подписи)

Руководитель (уполномоченное лицо)

Специалист по финансовой

(подпись)

(расшифровка подписи)

Исполнитель

РАБОТЕ КАРПЕНКО О. В.

(подпись)

(подпись)

(расшифровка подписи)

(телефон, e-mail)

1,75-22-28

**ДОКУМЕНТ ПОДПИСАН
ЭЛЕКТРОННОЙ ПОДПИСЬЮ**

СВЕДЕНИЯ О СЕРТИФИКАТЕ ЭП

Сертификат 710858474967985478426001373498448859431888587502

Владелец Белозуб Оксана Викторовна

Действителен с 07.10.2022 по 07.10.2023