

ОТЧЕТ О ФИНАНСОВЫХ РЕЗУЛЬТАТАХ ДЕЯТЕЛЬНОСТИ УЧРЕЖДЕНИЯ

на 1 января 2022 г.

Учреждение Муниципальное бюджетное дошкольное образовательное учреждение "Детский сад № 52"

Обособленное подразделение _____

Учредитель _____

Наименование органа, осуществляющего полномочия
учредителя _____

Периодичность: годовая

Единица измерения: руб


Коды	
Форма по ОКУД	0503721
Дата	01.01.2022
по ОКПО	71723951
ИНН	7024021450
по ОКТМО	69741000
по ОКПО	71723951
ИНН	
Глава по БК	907
по ОКЕИ	383

Наименование показателя	Код строки	Код аналитики	Деятельность с целевыми средствами	Деятельность по государственному заданию	Приносящая доход деятельность	Итого
1	2	3	4	5	6	7
Доходы (стр.030 + стр.040 + стр.050 + стр.060 + стр.070 + стр.090 + стр.100 +стр.110)	010	100	3 667 845,70	39 821 825,36	4 945 817,13	48 435 488,19
<i>Доходы от собственности</i>	030	120	-	-	-	-
в том числе:						
<i>Доходы от оказания платных услуг (работ), компенсаций затрат</i>	040	130	-	40 125 170,36	4 944 733,13	45 069 903,49
в том числе:						
<i>Доходы от оказания платных услуг (работ)</i>		131	-	40 125 170,36	4 784 494,72	44 909 665,08
<i>Доходы от компенсации затрат</i>		134	-	-	150 552,63	150 552,63
<i>Доходы от возмещений Фондом социального страхования Российской Федерации</i>		139	-	-	9 685,78	9 685,78
<i>Штрафы, пени, неустойки, возмещения ущерба</i>	050	140	-	-	-	-
в том числе:						
<i>Безвозмездные поступления текущего характера</i>	060	150	3 667 845,70	-	-	3 667 845,70
в том числе:						
<i>Поступления текущего характера бюджетным и автономным учреждениям от сектора</i>		152	3 667 845,70	-	-	3 667 845,70
<i>Безвозмездные поступления капитального характера</i>	070	160	-	-	-	-
в том числе:						
<i>Доходы от операций с активами</i>	090	170	-	-303 346,00	1 084,00	-302 262,00
в том числе:						
<i>Доходы от выбытия активов</i>		172	-	-303 346,00	-	-303 346,00
<i>Чрезвычайные доходы от операций с активами</i>		173	-	-	1 084,00	1 084,00
<i>Прочие доходы</i>	100	180	-	-	-	-
в том числе:						
<i>Безвозмездные неденежные поступления в сектор государственного управления</i>	110	190	-	1,00	-	1,00
в том числе:						
<i>Прочие неденежные безвозмездные поступления</i>		199	-	1,00	-	1,00


Наименование показателя	Код строки	Код аналитики	Деятельность с целевыми средствами	Деятельность по государственному заданию	Приносящая доход деятельность	Итого
1	2	3	4	5	6	7
Расходы (стр.160 + стр.170 + стр. 190 + стр.210 + стр. 230 + стр. 240 + стр. 250+ стр. 260 + стр.270)	150	200	3 614 746,94	34 746 372,68	5 309 041,45	43 670 161,07
<i>Оплата труда и начисления на выплаты по оплате труда</i>	160	210	3 385 320,00	28 796 639,78	599 396,08	32 781 355,86
в том числе:						
<i>Заработная плата</i>		211	2 600 090,00	22 091 535,24	494 906,65	25 186 531,89
<i>Начисления на выплаты по оплате труда</i>		213	785 230,00	6 705 104,54	104 489,43	7 594 823,97
<i>Оплата работ, услуг</i>	170	220	67 573,00	3 926 554,99	1 950 418,98	5 944 546,97
в том числе:						
<i>Услуги связи</i>		221	-	46 104,59	-	46 104,59
<i>Коммунальные услуги</i>		223	-	2 227 039,39	34 803,85	2 261 843,24
<i>Работы, услуги по содержанию имущества</i>		225	19 620,00	839 569,37	363 111,23	1 222 300,60
<i>Прочие работы, услуги</i>		226	47 953,00	813 841,64	1 552 503,90	2 414 298,54
<i>Обслуживание долговых обязательств</i>	190	230	-	-	-	-
в том числе:						
<i>Безвозмездные перечисления текущего характера организациям</i>	210	240	-	-	-	-
в том числе:						
<i>Безвозмездные перечисления бюджетам</i>	230	250	-	-	-	-
в том числе:						
<i>Социальное обеспечение</i>	240	260	-	201 323,31	-	201 323,31
в том числе:						
<i>Социальные пособия и компенсации персоналу в денежной форме</i>		266	-	201 323,31	-	201 323,31
<i>Расходы по операциям с активами</i>	250	270	161 853,94	912 398,60	2 733 744,54	3 807 997,08
в том числе:						
<i>Амортизация</i>		271	-	568 625,61	53 679,64	622 305,25
<i>Расходование материальных запасов</i>		272	161 853,94	343 772,99	2 680 064,90	3 185 691,83
<i>Безвозмездные перечисления капитального характера организациям</i>	260	280	-	-	-	-
в том числе:						
<i>Прочие расходы</i>	270	290	-	909 456,00	25 481,85	934 937,85
в том числе:						
<i>Налоги, пошлины и сборы</i>		291	-	909 456,00	23 465,00	932 921,00
<i>Штрафы за нарушение законодательства о налогах и сборах, законодательства о</i>		292	-	-	2 000,00	2 000,00
<i>Штрафы за нарушение законодательства о закупках и нарушение условий контрактов</i>		293	-	-	16,85	16,85
Чистый операционный результат (стр.301 - стр.302); (стр.310 + стр.410)	300		53 098,76	5 075 452,68	-363 224,32	4 765 327,12
<i>Операционный результат до налогообложения (стр.010 - стр.150)</i>	301		53 098,76	5 075 452,68	-363 224,32	4 765 327,12
<i>Налог на прибыль</i>	302		-	-	-	-
Операции с нефинансовыми активами (стр.320 + стр.330 + стр.350 + стр.360 + стр.370 + стр.390 + стр.400)	310		-11 400,00	-146 988,89	19 204,95	-139 183,94
<i>Чистое поступление основных средств</i>	320		-	-229 009,61	-41 179,64	-270 189,25
в том числе:						
<i>увеличение стоимости основных средств</i>	321	310	-	479 616,00	12 500,00	492 116,00
<i>уменьшение стоимости основных средств</i>	322	41X	-	708 625,61	53 679,64	762 305,25
<i>Чистое поступление нематериальных активов</i>	330		-	1,00	-	1,00
в том числе:						
<i>увеличение стоимости нематериальных активов</i>	331	320	-	1,00	-	1,00

Наименование показателя	Код строки	Код аналитики	Деятельность с целевыми средствами	Деятельность по государственному заданию	Приносящая доход деятельность	Итого
1	2	3	4	5	6	7
уменьшение стоимости нематериальных активов	332	42X	-	-	-	-
<i>Чистое поступление непроизведенных активов</i>	350		-	-	-	-
в том числе:						
увеличение стоимости непроизведенных активов	351	330	-	-	-	-
уменьшение стоимости непроизведенных активов	352	43X	-	-	-	-
<i>Чистое поступление материальных запасов</i>	360		-11 400,00	82 019,72	60 384,59	131 004,31
в том числе:						
увеличение стоимости материальных запасов	361	340	188 411,25	425 792,71	2 800 796,31	3 415 000,27
из них:			-	-	-	-
уменьшение стоимости материальных запасов	362	440	199 811,25	343 772,99	2 740 411,72	3 283 995,96
из них:			-	-	-	-
<i>Чистое поступление прав пользования</i>	370		-	-	-	-
в том числе:						
увеличение стоимости прав пользования	371	35X	-	-	-	-
уменьшение стоимости прав пользования	372	45X	-	-	-	-
<i>Чистое изменение затрат на изготовление готовой продукции (работ, услуг)</i>	390		-	-	-	-
в том числе:						
увеличение затрат	391	x	-	30 328 851,66	6 828 636,54	37 157 488,20
уменьшение затрат	392	x	-	30 328 851,66	6 828 636,54	37 157 488,20
<i>Чистое изменение расходов будущих периодов</i>	400	x	-	-	-	-
Операции с финансовыми активами и обязательствами (стр.420 - стр.510)	410		64 498,76	5 222 441,57	-382 429,27	4 904 511,06
Операции с финансовыми активами (стр.430+ стр.440 + стр.450 + стр.460 + стр. 470 + стр.480)	420		304 960,00	-705 098,90	-331 241,44	-731 380,34
<i>Чистое поступление денежных средств и их эквивалентов</i>	430		-	-383 670,77	-332 442,00	-716 112,77
в том числе:						
поступление денежных средств и их эквивалентов	431	510	3 667 845,70	33 470 950,98	5 004 185,72	42 142 982,40
выбытие денежных средств и их эквивалентов	432	610	3 667 845,70	33 854 621,75	5 336 627,72	42 859 095,17
<i>Чистое поступление ценных бумаг, кроме акций</i>	440		-	-	-	-
в том числе:						
увеличение стоимости ценных бумаг, кроме акций и иных финансовых инструментов	441	520	-	-	-	-
уменьшение стоимости ценных бумаг, кроме акций и иных финансовых инструментов	442	620	-	-	-	-
<i>Чистое поступление акций и иных финансовых инструментов</i>	450		-	-	-	-
в том числе:						
увеличение стоимости акций и иных финансовых инструментов	451	530	-	-	-	-
уменьшение стоимости акций и иных финансовых инструментов	452	630	-	-	-	-
<i>Чистое предоставление займов (ссуд)</i>	460		-	-	-	-
в том числе:						
увеличение задолженности по предоставленным займам (ссудам)	461	540	-	-	-	-
уменьшение задолженности по предоставленным займам (ссудам)	462	640	-	-	-	-
<i>Чистое поступление иных финансовых активов</i>	470		-	-	-	-

Наименование показателя	Код строки	Код аналитики	Деятельность с целевыми средствами	Деятельность по государственному заданию	Приносящая доход деятельность	Итого
1	2	3	4	5	6	7
в том числе:						
увеличение стоимости иных финансовых активов	471	550	-	-	-	-
уменьшение стоимости иных финансовых активов	472	650	-	-	-	-
<i>Чистое увеличение дебиторской задолженности</i>	480		304 960,00	-321 428,13	1 200,56	-15 267,57
в том числе:						
увеличение дебиторской задолженности	481	560	4 041 534,10	36 968 722,79	5 078 838,11	46 089 095,00
уменьшение дебиторской задолженности	482	660	3 736 574,10	37 290 150,92	5 077 637,55	46 104 362,57
Операции с обязательствами (стр.520 + стр.530 + стр.540 + стр.550 + стр.560)	510		240 461,24	-5 927 540,47	51 187,83	-5 635 891,40
<i>Чистое увеличение задолженности по внутренним привлеченным заимствованиям</i>	520		-	-	-	-
в том числе:						
увеличение задолженности по внутренним привлеченным заимствованиям	521	710	-	-	-	-
уменьшение задолженности по внутренним привлеченным заимствованиям	522	810	-	-	-	-
<i>Чистое увеличение задолженности по внешним привлеченным заимствованиям</i>	530		-	-	-	-
в том числе:						
увеличение задолженности по внешним привлеченным заимствованиям	531	720	-	-	-	-
уменьшение задолженности по внешним привлеченным заимствованиям	532	820	-	-	-	-
<i>Чистое увеличение прочей кредиторской задолженности</i>	540		-64 498,76	732 912,71	51 187,83	719 601,78
в том числе:						
увеличение прочей кредиторской задолженности	541	730	3 943 690,64	37 004 075,90	5 481 857,72	46 429 624,26
уменьшение прочей кредиторской задолженности	542	830	4 008 189,40	36 271 163,19	5 430 669,89	45 710 022,48
<i>Чистое изменение доходов будущих периодов</i>	550	x	304 960,00	-7 587 760,36	-	-7 282 800,36
<i>Чистое изменение резервов предстоящих расходов</i>	560	x	-	927 307,18	-	927 307,18

Руководитель 
(подпись)

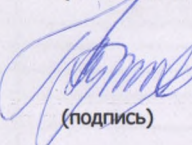
Белозуб О.В.
(расшифровка подписи)

Главный бухгалтер 
(подпись)


Сыроватко Е. В.
(расшифровка подписи)

Централизованная бухгалтерия _____
(наименование, ОГРН, ИНН, КПП, местонахождение)

Руководитель _____ директор МКУ ЦБ ОУ
(уполномоченное лицо) (должность)


(подпись)

Райкова И.Г.
(расшифровка подписи)

Исполнитель экономист по финансовой работе
(должность) 
(подпись)

Карпенко О.В.
(расшифровка подписи) (телефон, e-mail)

**ДОКУМЕНТ ПОДПИСАН
ЭЛЕКТРОННОЙ ПОДПИСЬЮ**

СВЕДЕНИЯ О СЕРТИФИКАТЕ ЭП

Сертификат 710858474967985478426001373498448859431888587502

Владелец Белозуб Оксана Викторовна

Действителен с 07.10.2022 по 07.10.2023